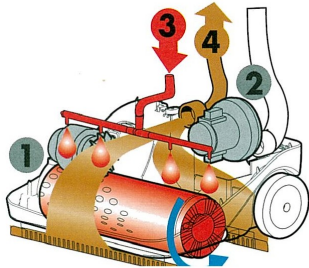
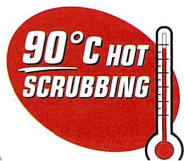


## CRISTAL CLEAN

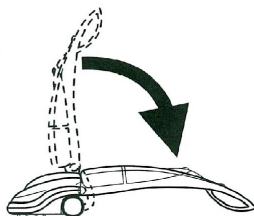


- 1- Moteur brosse
- 2- Moteur aspiration
- 3- Flux solution détergent
- 4- Flux liquide sale



- Idéale pour travailler dans les zones fortement congestionnées comme petits magasins, bureaux, cuisines, écoles, hôpitaux, salles de sport ou restaurants
- Lavage à eau chaude 90°C • Trois commandes pour entraînement de la brosse, lavage et séchage • Suceur double pour lavage avant et arrière • Niveau sonore 68 dB (A) • Hauteur de travail min. 200 mm • Structure robuste en matériaux très résistants • Pression de la brosse adaptée pour une efficacité optimale
- Réservoirs eau propre et eau usée • Câble électrique 7,5 m • Roues pour zone alimentaires

Brosse PPL adaptée à la plupart des sols (la brosse pour moquette et tapis est également disponible optionnel.) Coffres en ABS antichoc. Roues anti-trace.



Hauteur minimale de travail, 200 mm : permet de nettoyer sous les meubles, les chaises, les tables, les lits etc.  
Le manche inclinable facilite et rend facile l'utilisation quotidienne de la machine. La grande capacité des réservoirs évite les arrêts fréquents pour remplir l'unité.

Système d'accrochage et de décrochage rapide de la brosse cylindrique sans outils. Le nettoyage et l'entretien ordinaire sont simples et rapides pour n'importe quel opérateur.



### En option:



- 4.512.0068  
Extension de câble électrique  
15 m avec fiche Schuko



- 0.010.0014  
64 x 100 ml détergent  
concentré

1




STOP



### Dotation de série:



- 6.505.0002  
PP brosse Ø 100 mm



- 5.509.0394  
Brosse douce Ø 100 mm



- 6.505.0001  
Buse h.p.



- 5.509.0007  
Plaque stationnaire



- 0.010.0034  
4 x 100 ml détergent  
concentré

	Crystal Clean
Référence	8.501.0508
Alimentation	230 V - 50 Hz
Largeur lavage / suceur	290 / 320 mm
Rendement théorique (maxi)	1015 m <sup>2</sup> /h
Capacité bac eau propre	2.8 l / 0.74 gal
Capacité bac à eau usée	5.6 l / 1.48 gal
Traction	mécanique
Tours/minute / pression sur les brosses	1000 / 7 kg / 15,43 lbs
Puissance moteur de brosse	200 W
Niveau de pression acoustique	68 dB(A)
Dépression/puissance moteur aspiration	1428 mmH <sub>2</sub> O / 800 W
Dimensions / poids	37 x 37 x 113 cm / 13 kg